



МойОфис



ХАБ ЗНАНИЙ
МойОфис

Инструктаж МойОфис Образование

Анастасия Горелова

План лекции

- Что такое «МойОфис Образование» и где взять продукт
- Приемы работы + мобильные устройства
- Полезные материалы, ссылки, опрос и сертификат эксперта

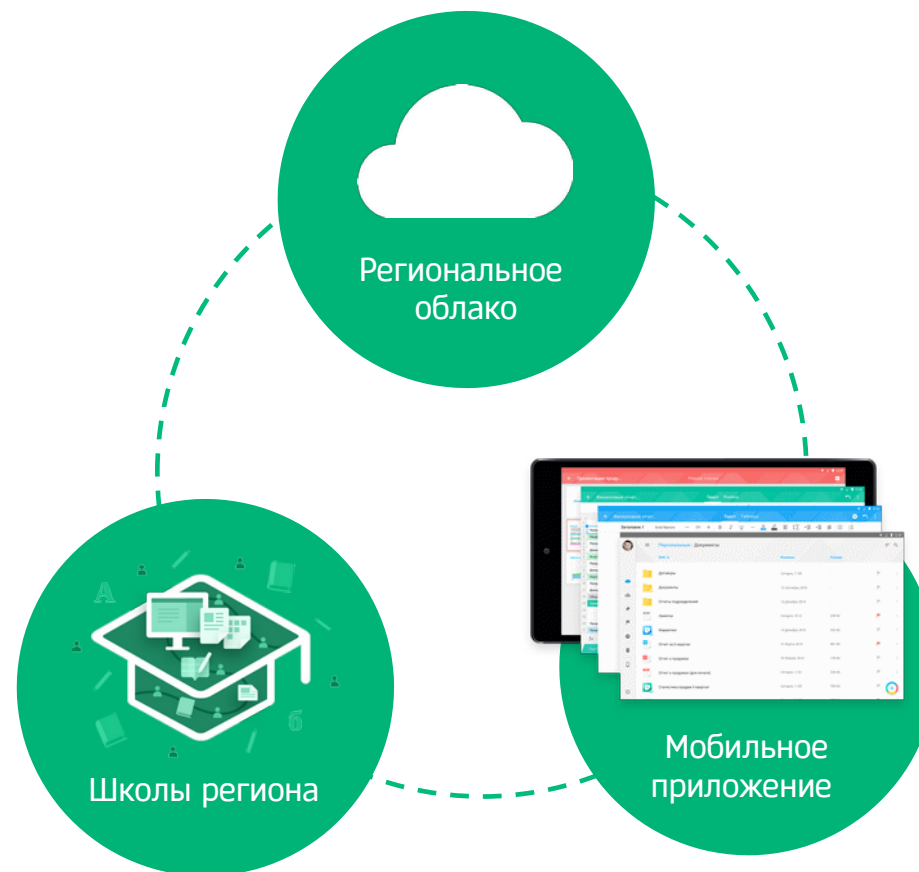


С чего начать

Бесплатный продукт **«МойОфис Образование»** как базовый, настольный элемент инфраструктуры

Бесплатное мобильное приложение **«МойОфис Документы»**

Частное Облако МойОфис для всего региона — объединение всех участников в единую информационную среду при использовании **«МойОфис Образование»**



МойОфис Образование





МойОфис
с чего начать

Установлен ли у вас МойОфис?

0 - Нет

1 - Да



МойОфис
с чего начать

Загрузка дистрибутива с сайта

- Скачать с сайта
- Выбрать тип операционной системы
- Установить на ваши компьютеры



ХАБ ЗНАНИЙ
МойОфис

<https://myoffice.ru/products/education/>


Получить версию «МойОфис Образование»

Укажите свои данные для формирования индивидуальной ссылки на скачивание.

Получить

Как и где применять МойОфис

- В административной работе и подготовке к уроку учителем
- Работа с устройством и приложением на уроке и во время урока
- Внеурочная деятельность



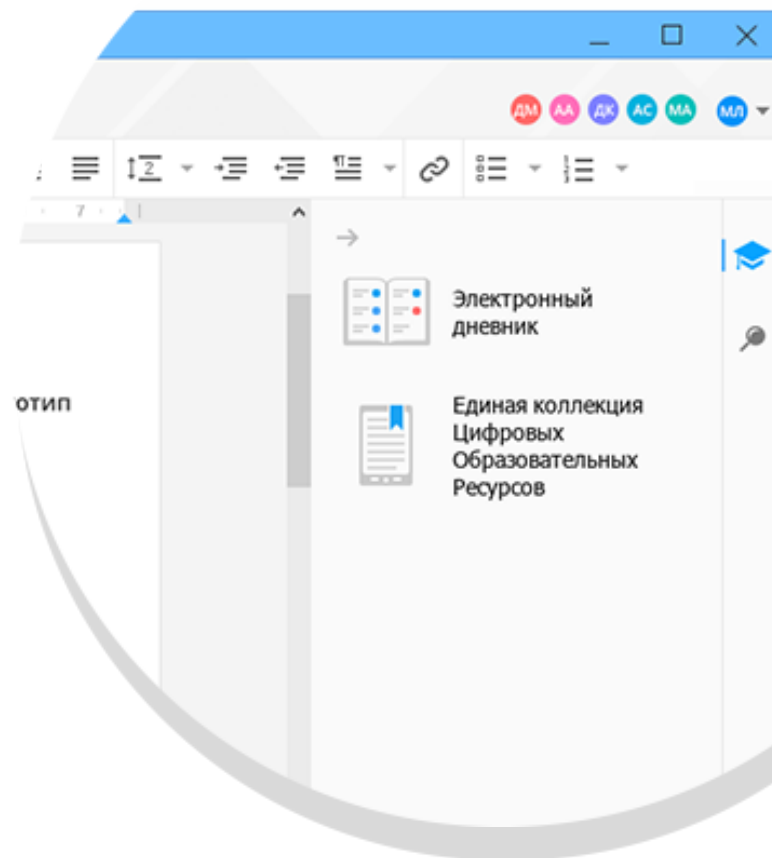


МойОфис
для учителя

Панель «Образование»

Образовательные инструменты уже интегрированы в приложениях «Текст» и «Таблица»

- Мгновенный доступ к ресурсам, которые используются в работе
- Дорожная карта урока
- Индивидуальная настройка (для всего региона или определенной образовательной организации)





МойОфис
для администратора

Работа с документами

- Создание текстовых и табличных документов
- Подготовка писем, приказов, документации для работы школы
- Работа со слайдами презентаций



Поддержка форматов

Комфортная работа без потери функциональности

Поддержка документов в открытых форматах
OpenDocument, а также в форматах, совместимых с Microsoft
Office



Текст

Открытие:
DOCX, DOTX, DOC, DOCM, DOT,
ODT, OTT, RTF, TXT, XODT, XOTT
Сохранение:
DOCX, ODT, XODT, XOTT
Экспорт:
TXT, PDF, PDF/A-1



Таблица

Открытие:
XSLX, XLTX, XLS, XLSM,
XLT, ODS, OTS, CSV, TSV, TAB, SCSV,
TXT, XODS, XOTS
Сохранение:
XSLX, ODS, XODS, XOTS
Экспорт:
CSV, TSV, TAB, SCSV, PDF, PDF/A-1



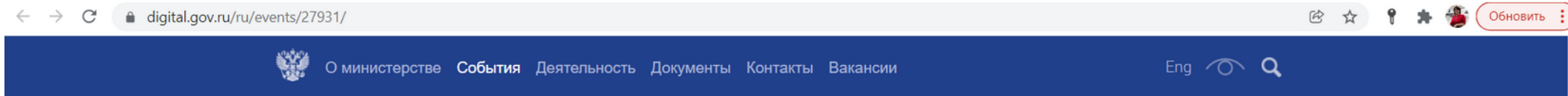
Презентация

Просмотр:
PPTX, PPT, ODP, POTX, POT, OTP
Редактор Презентаций:
PPT, PPTX, ODP, экспорт в PDF



МойОфис

Национальный стандарт – ODF



Министерство цифрового развития, связи и массовых коммуникаций Российской Федерации

[Написать в редакцию об ошибках](#)

Мониторинг СМИ /

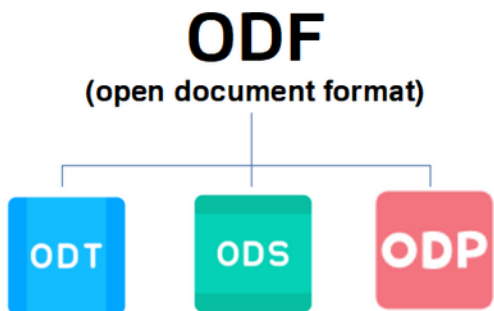
В России вступил в действие национальный стандарт открытых офисных приложений OpenDocument (ODF)

В России вступил в действие национальный стандарт открытых офисных приложений **OpenDocument (ODF)**. Теперь при общении с государственными органами гражданин может использовать документы, подготовленные с применением свободного программного обеспечения (СПО).

Опубликовано:
3 июня 2011

Направления:
Свободное программное обеспечение
в госорганах

Распечатать Поделиться



Федеральное агентство по техническому регулированию и метрологии России зарегистрировало ODF в качестве государственного стандарта в конце декабря 2010 г., а официально ODF в качестве ГОСТа вступил в силу с 1 июня этого года. Формат зарегистрирован как ГОСТ Р ИСО/МЭК 26300-2010, он используется как основной в популярнейшем свободном офисном пакете OpenOffice.org и в создаваемом Open Source-компаниями пакете LibreOffice.

OpenDocument был принят техническим комитетом РФ и озаглавлен так: «Информационная технология. Формат Open Document для офисных приложений (OpenDocument) v1.0». Российский ГОСТ соответствует международному стандарту ISO/IEC 26300:2006, принятому еще в конце 2006 г. (см. новость ComNews от 27 декабря 2010 г.58721). К нему относятся файлы, имеющие расширения .odt (текстовые документы), .ods (электронные таблицы), .odp (презентации), .odb (базы данных), .odg (графика) и .odf (формулы).

<https://digital.gov.ru/ru/events/27931/>

ГОСТ Р ИСО/МЭК 26300-2010




12.12.2016, 00:20

67K 43 3 мин.

Санкции прописали популярными шрифтами

В Astra Linux не будет Times New Roman

В импортозамещении софта в госструктурах возникла очередная серьезная помеха. Разработчик отечественной операционной системы Astra Linux "НПО РусБИТех" из-за санкций не смог включить в нее популярные шрифты, в том числе стандартный для ведомственных документов Times New Roman. Права на них принадлежат американской Monotype Imaging, отказавшейся от договора с российской компанией из-за ее сотрудничества с Минобороны. Чтобы сохранить возможность документооборота с Windows, приходится разрабатывать отечественные аналоги шрифтов, но это чревато проблемами с совместимостью документов.



<https://www.rbc.ru/society/12/12/2016/584e12549a79470fddda4dcb>
<https://www.kommersant.ru/doc/3168772>



Общество, 12 дек 2016, 06:04 | Поделиться

Разработчику российского ПО отказали в лицензии на шрифт Times New Roman

Разработчику операционной системы Astra Linux отказали в лицензии на такие шрифты, как Times New Roman, Arial, Verdana, пишет «Коммерсантъ». Отказ объяснили санкциями



Нормативная база

«Методические рекомендации по разработке инструкций по делопроизводству в государственных органах, органах местного самоуправления» **утверждены Приказом Росархива от 24.12.2020 №199**

<https://archives.gov.ru/documents/methodics/2020-recommendations-deloproizvodstvo.shtml>

3.3 Для создания документов **необходимо использовать свободно распространяемые бесплатные шрифты.**

Для оформления документов рекомендуется использовать размеры шрифтов N 12, 13, 14.

Какие существуют решения?

PT Astra Serif by Paratype

Начертания Наборы

PT Astra Serif Regular

Скачать

Аэрофотосъёмка ландшафта уже выявила земли бо

PT Astra Serif Italic

Скачать

Аэрофотосъёмка ландшафта уже выявила земли бо

PT Astra Serif Bold

Скачать

Аэрофотосъёмка ландшафта уже выявила земли

PT Astra Serif Bold Italic

Скачать

Аэрофотосъёмка ландшафта уже выявила земли

Гарнитура PT Astra Serif подготовлена по заказу разработчика операционных систем «Astra Linux» АО «НПО РусБИТех» на основе начертаний шрифта PT Serif, модифицированных таким образом, чтобы они подходили под стандарты оформления документов, эталоном ёмкости для которых является Times New Roman. Гарнитура представлена четырьмя базовыми начертаниями с широкой языковой поддержкой. Помимо стандартного набора знаков для работы с



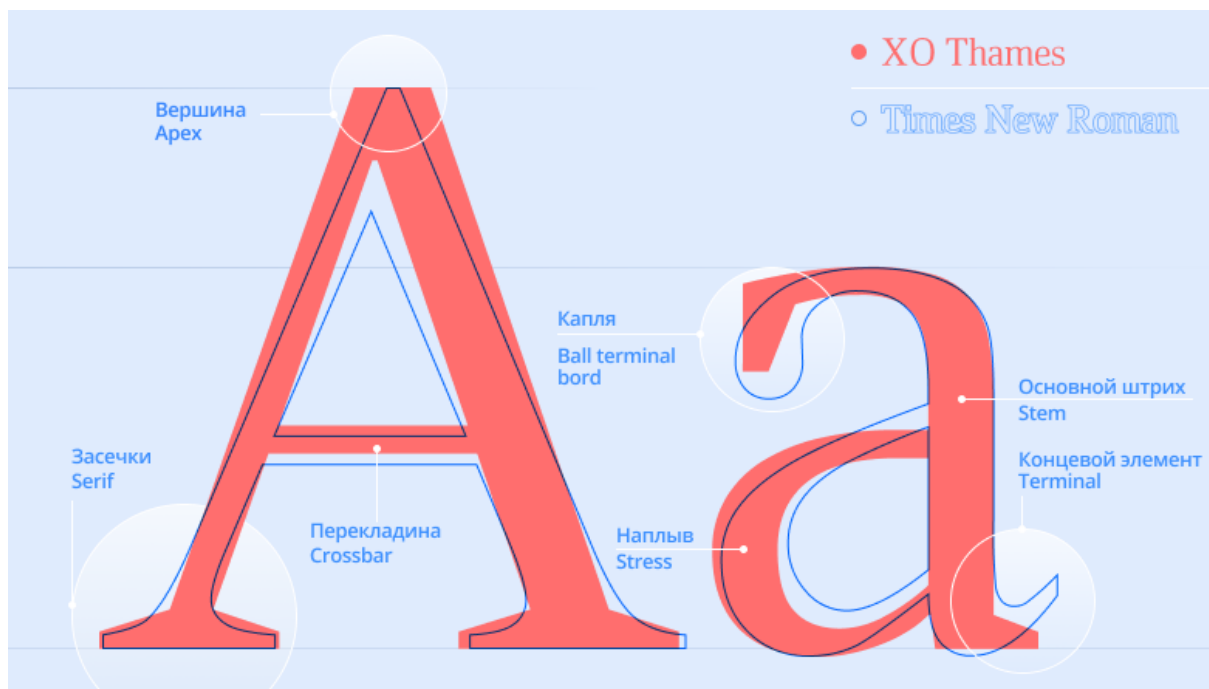
Подробнее про шрифты:

1. <https://habr.com/ru/company/ncloudtech/blog/583152/>
2. <https://d-russia.ru/kak-my-sozdavali-shrifty.html>

Где брать свободные шрифты?

Российские ОС: шрифты включены в состав.

Если нет российской ОС, но шрифты необходимы, есть выход: **XO Fonts**



- Шрифты **бесплатны** и имеют открытую лицензию.
- Входят во все приложения **МойОфис**, в том числе и бесплатные.
- **Совместимы** с Windows, Linux, macOS, Android, iOS.
- Гарнитуры можно **скачать** с сайта разработчика <https://myoffice.ru/products/fonts/>

А также



Программирование в МойОфис

- Введение в программирование макросов на языке Lua
- Исследовательские задачи углубленного изучения информационных технологий

9. The World's Wife (1999) – Carol Ann Duffy

Sometimes sad, sometimes funny, and always highly readable, this poetry collection plays with our preconception of the world's most famous women. Includes 'Mr. Capel', 'Anne Hathaway', 'Mr. ...'



Summary

If none of the above tickles your fancy, you might prefer to follow your own literary interests. This is a good time to help you to work out what the best books are for you.

```
1 local range = document:getRange()
2 text = range:extractText() -- извлеч текст из всего документа
3
4 --определим сколько символов в тексте документа (без пробела)
5 local len = string.len(text) --общее количество знаков в документе
6 local letter_cod
7 local i = 1
8 local Syab = 0
9 repeat
10     letter_cod = string.byte(text,i)
11     if (letter_cod>=33 and letter_cod<=127)then
12         i=i+1
13         Syab=Syab+1
14     elseif (letter_cod>=208 and letter_cod<=209) then
15         i=i+2
16         Syab=Syab+1
17     else
18         i=i+1
19     end
20 until i>=len
21 --определим количество слов в документе
22 _Word = text:gsub("%S+", " ")
23
24 -- создаем новый лист-таблицу
25 local pos = range:getEnd()
26 pos:insertText("\nСтатистика:\n")
```





МойОфис
для ученика

Цифровая грамотность

- Освоение приемов работы с информацией, обработка информации на компьютере
- Исследовательские задачи, решаемые редакторами текста и таблиц, презентации проектов
- Учебное пособие для школьников





МойОфис для ученика

- **Работать с компьютером привычно** как и писать ручкой
- **«Гаджеты» не враги** – важно научить применять с пользой
- **Игровой формат** наиболее предпочтителен.

Как сделать?

Сквозное изучение с помощью **учебного пособия** по цифровой грамотности на основе бесплатного продукта **МойОфис Образование**





Сертификат участника инструктажа



- 10 вопросов
- 30 минут
- Электронный сертификат



letstest.ru/33011



Наши группы и иные полезные материалы:

**Хаб Знаний
МойОфис:**
myofficehub.ru

**Группа «Учись с
МойОфис» в Вконтакте:**
vk.com/uchis_s_myoffice

**Телеграмм-чат для
преподавателей:**
<https://t.me/+xQsqnzxUYs9mNDFi>



Ограничение ответственности

Сведения, представленные здесь и сейчас представителями АНО "Хаб Знаний МойОфис", не могут быть истолкованы как обязательство или обещание разработать, реализовать или поставить какой-либо программный продукт, специальную возможность или функцию.

Обязательство или обещание разработать, реализовать или поставить какой-либо программный продукт, специальную возможность или функцию имеют силу только в том случае, если они подтверждены соответствующим контрактом.

Дата выхода и набор функций любого из будущих программных продуктов, способ их распространения и рекомендованная цена могут отличаться от обсуждаемого здесь и сейчас.

Представленные планы основаны на том, что нам известно сегодня, и это может измениться в связи с расширением наших возможностей или непредвиденными изменениями на рынке.

- АНО "Хаб Знаний МойОфис" оставляет за собой право изменять планы развития в любое время и без уведомления кого бы то ни было о подобных изменениях.

Все упомянутые в этом документе названия продуктов, логотипы, торговые марки и товарные знаки, принадлежат их владельцам и использованы здесь в соответствии с положениями статьи 1487 ГК РФ.

Товарные знаки «МойОфис» и «MyOffice» принадлежат ООО «НОВЫЕ ОБЛАЧНЫЕ ТЕХНОЛОГИИ».

Ни при каких обстоятельствах нельзя истолковывать любое содержимое настоящего документа как прямое или косвенное предоставление лицензии или права на использование товарных знаков, логотипов или знаков обслуживания, приведенных в нем. Любое несанкционированное использование этих товарных знаков, логотипов или знаков обслуживания без письменного разрешения их правообладателя строго запрещено.

